

Sistema Estatal de Evaluación

ETCA-I-07

Estado Analítico del Activo

INSTITUTO SUPERIOR DE SEGURIDAD PUBLICA DEL ESTADO


Del 01 de ENERO al 31 de DICIEMBRE de 2018

(PESOS)


TRIMESTRE: CUARTO DEL 2018

Concepto	Saldo Inicial 1	Cargos del Periodo 2	Abonos del Periodo 3	Saldo Final 4 (1+2-3)	Variación del Periodo (4-1)
ACTIVO	56,406,670.08	310,107,580.83	287,992,583.36	78,521,667.55	22,114,997.47
Activo Circulante	19,160,804.52	304,180,540.72	285,344,222.47	37,997,122.77	18,836,318.25
Efectivo y Equivalentes	15,378,349.28	149,405,081.51	132,987,385.51	31,796,045.28	16,417,696.00
Derechos a Recibir Efectivo o Equivalentes	3,782,455.24	153,112,560.66	150,693,938.41	6,201,077.49	2,418,622.25
Derechos a Recibir Bienes o Servicios	0.00	1,662,898.55	1,662,898.55	0.00	0.00
Inventarios				0.00	0.00
Almacenes				0.00	0.00
Estimación por Pérdida o Deterioro de Activos Circulantes				0.00	0.00
Otros Activos Circulantes				0.00	0.00
Activo No Circulante	37,245,865.56	5,927,040.11	2,648,360.89	40,524,544.78	3,278,679.22
Inversiones Financieras a Largo Plazo				0.00	0.00
Derechos a Recibir Efectivo o Equivalentes a Largo Plazo				0.00	0.00
Bienes Inmuebles, Infraestructura y Construcciones en Proceso	32,970,000.00	0.00	0.00	32,970,000.00	0.00
Bienes Muebles	7,131,085.67	5,903,349.56	511,674.46	12,522,760.77	5,391,675.10
Activos Intangibles		0.00	0.00	0.00	0.00
Depreciación, Deterioro y Amortización Acumulada de Bienes	-2,855,220.11	23,690.55	2,136,686.43	-4,968,215.99	-2,112,995.88
Activos Diferidos				0.00	0.00
Estimación por Pérdida o Deterioro de Activos no Circulantes				0.00	0.00
Otros Activos no Circulantes				0.00	0.00


Bajo protesta de decir verdad declaramos que los Estados Financieros y sus Notas, son razonablemente correctos y son responsabilidad del emisor



C. Daniel Alberto Escalante Valenzuela
Elaboró



Lic. Manuel Orrantia Fonseca
Revisó



M.C. Juan Miguel Arias Soto
Autorizó