


Sistema Estatal de Evaluación
Estado de Flujos de Efectivo
INSTITUTO SUPERIOR DE SEGURIDAD PUBLICA DEL ESTADO
 Al 31 de MARZO de 2018
 (PESOS)


ETCA-I-06


TRIMESTRE: PRIMERO DEL 2018

Concepto	2018	2017
Flujos de Efectivo de las Actividades de Operación		
Origen	7,566,525.25	4,119,491.84
Impuestos		
Cuotas y Aportaciones de Seguridad Social		
Contribuciones de mejoras		
Derechos		
Productos de Tipo Corriente		
Aprovechamientos de Tipo Corriente		
Ingresos por Venta de Bienes y Servicios	3,732,685.28	399,650.00
Ingresos no Comprendidos en las Fracciones de la Ley de Ingresos Causados en Ejercicios Fiscales Anteriores		
Pendientes de Liquidación o Pago		
Participaciones y Aportaciones		
Transferencias, Asignaciones y Subsidios y Otras Ayudas	3,824,839.97	3,691,533.64
Otros Origenes de Operación	9,000.00	28,308.20
Aplicación	9,865,120.20	7,479,928.73
Servicios Personales	4,052,956.01	3,673,090.72
Materiales y Suministros	1,156,474.84	1,058,270.49
Servicios Generales	4,514,248.51	2,336,067.52
Transferencias Internas y Asignaciones al Sector Público		
Transferencias al resto del Sector Público		
Subsidios y Subvenciones		
Ayudas Sociales	131,700.00	412,500.00
Pensiones y Jubilaciones	9,740.84	
Transferencias a Fideicomisos, Mandatos y Contratos Análogos		
Transferencias a la Seguridad Social		
Donativos		
Transferencias al Exterior		
Participaciones		
Aportaciones		
Convenios		
Otras Aplicaciones de Operación		
Flujos Netos de Efectivo por Actividades de Operación	-2,298,594.95	-3,360,436.89
Flujos de Efectivo de las Actividades de Inversión		
Origen	0.00	0.00
Bienes Inmuebles, Infraestructura y Construcciones en Proceso		
Bienes Muebles		
Otros Origenes de Inversión		
Aplicación	1,293,155.54	22,812.10
Bienes Inmuebles, Infraestructura y Construcciones en Proceso		
Bienes Muebles		
Otras Aplicaciones de Inversión	1,293,155.54	22,812.10
Flujos Netos de Efectivo por Actividades de Inversión	-1,293,155.54	-22,812.10
Flujo de Efectivo de las Actividades de Financiamiento		
Origen	610,033.58	5,425,251.88
Endeudamiento Neto		
Interno		
Externo		
Otros Origenes de Financiamiento	610,033.58	5,425,251.88
Aplicación	8,851,554.70	1,841,652.15
Servicios de la Deuda		
Interno		
Externo		
Otras Aplicaciones de Financiamiento	8,851,554.70	1,841,652.15
Flujos netos de Efectivo por Actividades de Financiamiento	-8,241,521.12	3,583,599.73
Incremento/Disminución Neta en el Efectivo y Equivalentes al Efectivo	-11,833,271.61	200,350.74
Efectivo y Equivalentes al Efectivo al Inicio del Ejercicio	15,378,349.28	4,777,719.12
Efectivo y Equivalentes al Efectivo al Final del Ejercicio	3,545,077.67	4,978,069.86

Bajo protesta de decir verdad declaramos que los Estados Financieros y sus Notas, son razonablemente correctos y son responsabilidad del emisor


 C. Daniel Alberto Escalante Valenzuela
 Elaboró


 Lic. Manuel Orrantía Fonseca
 Revisó


 M.C. Juan Miguel Arias Soto
 Autorizó