


Sistema Estatal de Evaluación  
Estado Analítico de Ingresos  
INSTITUTO SUPERIOR DE SEGURIDAD PUBLICA DEL ESTADO  
Del 01 de ENERO al 31 de MARZO de 2018


ETCA-II-01


(PESOS)

TRIMESTRE: PRIMERO DEL 2018

Estado Analítico de Ingresos Por Fuente de Financiamiento	Ingresos Estimado Original Anual (1)	Ampliaciones y Reducciones (+ ó -) (2)	Ingresos Modificado Anual (3= 1+2)	Ingresos Devengado Acumulado (4)	Ingresos Recaudado Acumulado (5)	Diferencia (6= 5 - 1)
<b>Ingresos del Gobierno</b>	0	0	0	0	0	0
Impuestos	0	0	0	0	0	0
Contribuciones de Mejoras			0			0
Derechos			0			0
Productos	0	0	0	0	0	0
Corriente			0			0
Capital			0			0
Aprovechamientos	0	0	0	0	0	0
Corriente			0			0
Capital			0			0
Participaciones y Aportaciones			0			0
Transferencias, Asignaciones, Subsidios y Otras Ayudas			0			0
<b>Ingresos de Organismos y Empresas</b>	<b>37,915,760</b>	<b>428,528</b>	<b>38,344,288</b>	<b>7,566,525</b>	<b>7,566,525</b>	<b>-30,349,235</b>
Cuotas y aportaciones de Seguridad Social			0			0
Ingresos por ventas de Bienes y Servicios	22,922,500	0	22,922,500	3,741,685	3,741,685	-19,180,815
Transferencias, Asignaciones, Subsidios y Otras Ayudas, <b>FEDERALES</b>	0	0	0	0	0	0
Transferencias, Asignaciones, Subsidios y Otras Ayudas, <b>ESTATALES</b>	14,993,260	428,528	15,421,788	3,824,840	3,824,840	-11,168,420
<b>Ingresos derivados de Financiamiento</b>	<b>0</b>	<b>6,658,960</b>	<b>6,658,960</b>	<b>0</b>	<b>0</b>	<b>0</b>
Ingresos Derivados de Financiamientos		6,658,960	6,658,960			0
<b>Total</b>	<b>37,915,760</b>	<b>7,087,488</b>	<b>45,003,248</b>	<b>7,566,525</b>	<b>7,566,525</b>	<b>-30,349,235</b>
<b>Ingresos Excedentes 1</b>						

  
C. Daniel Alberto Escalante Valenzuela  
Elaboró

  
Lic. Manuel Orrantia Fonseca  
Revisó

  
M.C. Juan Miguel Arias Soto  
Autorizó